





Indykacyjny plan finansowy (wydatki kwalifikowalne w EUR)

OP	PI	Kategoria regionu (*)	Wspada UE				Krajowe środki publiczne						Krajowe środki	Finansowanie	Szacowany	Główna	Rezerwa	Udział	Wkład BDI						
							krajowy													prywatne	ogółem	poziom	dotująca	wykonania	realizacji wykonania
																						osobliwego	(*)		w stos. do
																									całkowitej kwoty
			ogółem	RS	BRR	BS	ogółem	ogółem	budget	budget	budget	inne				Wspada	Wspada	wspada UE							
			a=b+c+d	b	c	d	e=f+k	g+h+i+j	g	h	i	j	k	l=a-e	m	n=a-o	o	p=q/100%	q						
OP.1		działanie rozwinęty	342 050 000	0	342 050 000	0	60 361 765	16 448 581	0	0	0	13 440 882	3 007 699	43 913 184	402 411 765		322 227 000	19 823 000	5,80%						
działanie nr 1.1	1b	działanie rozwinęty	29 500 000	0	29 500 000	0	5 205 882	0						5 205 882	34 705 882	0%	27 790 371	1 709 429	5,80%						
działanie nr 1.2	1b	działanie rozwinęty	23 846 500	0	23 846 500	0	4 208 206	0						4 208 206	28 054 706	10%	22 464 511	1 381 989	5,80%						
działanie nr 1.3	1a	działanie rozwinęty	17 038 500	0	17 038 500	0	3 007 699	3 007 699					3 007 699		20 046 199	0%	16 051 059	987 441	5,80%						
działanie nr 1.4	3c	działanie rozwinęty	19 400 000	0	19 400 000	0	3 423 529	0						3 423 529	22 823 529	10%	15 511 519	3 888 681	20,04%						
działanie nr 1.5	3c	działanie rozwinęty	47 700 000	0	47 700 000	0	8 417 647	0						8 417 647	56 117 647	0%	47 700 000	0	0,00%						
działanie nr 1.6	3c	działanie rozwinęty	30 000 000	0	30 000 000	0	5 999 096	0						5 999 096	35 999 096	10%	24 036 583	5 963 417	19,88%						
działanie nr 1.7	3c	działanie rozwinęty	5 000 000	0	5 000 000	0	882 353	0						882 353	5 882 353	0%	4 710 232	289 768	5,80%						
działanie nr 1.8	3c	działanie rozwinęty	5 000 000	0	5 000 000	0	882 353	0						882 353	5 882 353	0%	4 710 232	289 768	5,80%						
działanie nr 1.9	3c	działanie rozwinęty	72 900 000	0	72 900 000	0	12 864 706	0						12 864 706	85 764 706	0%	72 900 000	0	0,00%						
działanie nr 1.10	3a	działanie rozwinęty	29 165 000	0	29 165 000	0	5 146 765	5 146 765				5 146 765			34 311 765	0%	27 474 786	1 690 214	5,80%						
działanie nr 1.11	3a	działanie rozwinęty	20 000 000	0	20 000 000	0	3 529 412	3 529 412				3 529 412			23 529 412	0%	18 840 930	1 159 070	5,80%						
działanie nr 1.12	3a	działanie rozwinęty	10 000 000	0	10 000 000	0	1 764 706	1 764 706				1 764 706			11 764 706	0%	9 420 465	579 535	5,80%						
działanie nr 1.13	3a	działanie rozwinęty	17 000 000	0	17 000 000	0	3 000 000	3 000 000				3 000 000			20 000 000	0%	16 014 790	985 210	5,80%						
działanie nr 1.14	3a	działanie rozwinęty	4 000 000	0	4 000 000	0	0	0				0			4 000 000	0%	3 768 186	231 814	5,80%						
działanie nr 1.15	3a	działanie rozwinęty	3 000 000	0	3 000 000	0	529 412	0				529 412			3 529 412	0%	2 826 139	173 861	5,80%						
działanie nr 1.16	3a	działanie rozwinęty	3 000 000	0	3 000 000	0	529 412	0				529 412			3 529 412	0%	2 826 139	173 861	5,80%						
działanie nr 1.17	3a	działanie rozwinęty	5 500 000	0	5 500 000	0	970 588	0				970 588			6 470 588	0%	5 181 256	318 744	5,80%						



Indykatory plan finansowy (wydatki kwalifikowalne w EUR)

OP	PI	Kategoria regionu (*)	Wspade UE				Krajowe środki publiczne						Krajowe środki	Finansowanie	Szacowany	Główna	Rezerwa	Udział	Wkład BDI	
			ogółem	RS	BRR	BS	ogółem	ogółem	budżet państwa	budżet województwa	budżet pozostałych jst	inne	prywatne	ogółem	podsum	dotująca	wykonania	rezerwy wykonania		realizacji
													ogółem	ogółem	ogółem	(*)	w stos. do			
													UE	UE	UE	UE	wspada UE			
a=b+c+d	b	c	d	e=f+k	g+h+i+j	g	h	i	j	k	l=a+e	m	n=a+o	o	p=q/r/100%	q				
OP I		działanie rozwinęty	342 050 000	0	342 050 000	0	60 361 765	16 448 581	0	0	13 440 882	3 007 699	43 913 184	402 411 765		322 227 000	19 823 000	5,80%		
OP II		działanie rozwinęty	217 711 416	0	217 711 416	0	38 419 662	22 410 026	0	441 176	21 969 449	0	16 009 036	256 131 078		206 085 284	11 626 132	5,34%		
działanie nr 2.1	4e	działanie rozwinęty	27 850 000	0	27 850 000	0	4 914 706	4 914 706			4 914 706			32 764 706	10%	26 362 766	1 487 234	5,34%		
działanie nr 2.2	4e	działanie rozwinęty	49 900 000	0	49 900 000	0	8 805 882	8 805 882			8 805 882			58 705 882	10%	47 235 262	2 664 738	5,34%		
działanie nr 2.3	4e	działanie rozwinęty	15 000 000	0	15 000 000	0	2 647 059	2 647 059			2 647 059			17 647 059	10%	14 198 976	801 024	5,34%		
działanie nr 2.4	4e	działanie rozwinęty	7 250 000	0	7 250 000	0	1 279 412	1 279 412			1 279 412			8 529 412	0%	6 862 839	387 161	5,34%		
działanie nr 2.5	4c	działanie rozwinęty	10 297 337	0	10 297 337	0	1 817 177	1 817 177			1 817 177			12 114 514	0%	10 297 337	0	0,00%		
działanie nr 2.6	4c	działanie rozwinęty	10 000 000	0	10 000 000	0	1 764 706	1 764 706			1 764 706			11 764 706	0%	10 000 000	0	0,00%		
działanie nr 2.7	4c	działanie rozwinęty	12 779 079	0	12 779 079	0	2 255 132	387 566			387 566		1 867 566	15 034 210	0%	12 779 079	0	0,00%		
działanie nr 2.8	4c	działanie rozwinęty	5 000 000	0	5 000 000	0	882 353	0					882 353	5 882 353	0%	5 000 000	0	0,00%		
działanie nr 2.9	4a	działanie rozwinęty	4 000 000	0	4 000 000	0	705 882	352 941			352 941		352 941	4 705 882	0%	3 786 394	213 006	5,34%		
działanie nr 2.10	4a	działanie rozwinęty	62 135 000	0	62 135 000	0	10 965 000	0					10 965 000	73 100 000	0%	57 584 576	4 550 424	7,32%		
działanie nr 2.11	4a	działanie rozwinęty	1 000 000	0	1 000 000	0	176 471	0					176 471	1 176 471	0%	946 598	53 402	5,34%		
działanie nr 2.12	4g	działanie rozwinęty	10 000 000	0	10 000 000	0	1 764 706	0					1 764 706	11 764 706	0%	8 664 961	1 335 039	13,35%		
działanie nr 2.13	4c	działanie rozwinęty	2 500 000	0	2 500 000	0	441 176	441 176		441 176				2 941 176	0%	2 366 496	133 504	5,34%		
OP III		działanie rozwinęty	73 000 000	0	73 000 000	0	12 882 353	12 495 882	1 358 824	2 417 647	8 719 411	0	386 471	85 882 353		69 250 000	3 750 000	5,14%		
działanie nr 3.1	5b	działanie rozwinęty	6 000 000	0	6 000 000	0	1 058 824	1 058 824		1 058 824				7 058 824	0%	5 691 781	308 219	5,14%		
działanie nr 3.2	5b	działanie rozwinęty	15 400 000	0	15 400 000	0	2 717 647	2 717 647	1 358 824	1 358 824				18 117 647	0%	14 552 397	847 603	5,50%		
działanie nr 3.3	5b	działanie rozwinęty	5 200 000	0	5 200 000	0	917 647	917 647			917 647			6 117 647	0%	5 200 000	0	0,00%		
działanie nr 3.4	5b	działanie rozwinęty	3 400 000	0	3 400 000	0	600 000	600 000			600 000			4 000 000	0%	3 400 000	0	0,00%		
działanie nr 3.5	6b	działanie rozwinęty	4 480 000	0	4 480 000	0	790 588	790 588			790 588			5 270 588	0%	4 249 863	230 137	5,14%		
działanie nr 3.6	6b	działanie rozwinęty	20 520 000	0	20 520 000	0	3 621 176	3 234 705			3 234 705		386 471	24 141 176	0%	19 465 890	1 054 110	5,14%		
działanie nr 3.7	6a	działanie rozwinęty	15 000 000	0	15 000 000	0	2 647 059	2 647 059			2 647 059			17 647 059	0%	13 844 178	1 155 822	7,71%		
działanie nr 3.8	6a	działanie rozwinęty	3 000 000	0	3 000 000	0	529 412	529 412			529 412			3 529 412	0%	2 845 890	154 110	5,14%		




Indykacyjny plan finansowy (wydatki kwalifikowalne w EUR)

OP	PI	Kategoria regionu (*)	Wspade UE				Krajowe środki publiczne						Krajowe środki prywatne	Finansowanie ogółem	Szacowany poziom doposażeniowy	Główna dotacja UE	Rezerwa wykonania UE	Udział w stos. do całkowitej kwoty	Wkład BDI				
			ogółem	RS	BRR	BS	ogółem	ogółem	budżet państwa	budżet województwa	budżet pozostałych jst	inne											
																				Wspade UE		Wspade UE	
																				Wspade UE	Wspade UE	Wspade UE	Wspade UE
a=b+c+d	b	c	d	e=f+k	g+h+i+j	g	h	i	j	k	l=a+e	m	n=a+o	o	p=b/#100%	q							
OP I		dział rozwinęty	342 050 000	0	342 050 000	0	60 361 765	16 448 581	0	0	13 440 882	3 007 699	43 913 184	402 411 765		322 227 000	19 823 000	5,80%					
OP IV		dział rozwinęty	90 401 645	0	90 401 645	0	15 953 232	12 307 918	0	0	11 513 800	794 118	3 645 314	106 354 877		85 037 546	5 364 099	5,93%					
działanie nr 4.1	6c	dział rozwinęty	15 000 000	0	15 000 000	0	2 911 765	2 911 765			2 117 647	794 118		17 911 765	10%	14 109 956	890 044	5,93%					
działanie nr 4.2	6c	dział rozwinęty	5 000 000	0	5 000 000	0	0	0					5 000 000	0%	4 703 319	296 681	5,93%						
działanie nr 4.3	6d	dział rozwinęty	4 950 000	0	4 950 000	0	873 529	436 765			436 765		436 765	5 823 529	0%	3 786 712	1 163 285	23,50%					
działanie nr 4.4	6d	dział rozwinęty	2 885 000	0	2 885 000	0	509 118	254 559			254 559		254 559	3 394 118	0%	2 713 815	171 185	5,93%					
działanie nr 4.5	6d	dział rozwinęty	385 000	0	385 000	0	67 941	33 970			33 970		33 971	452 941	0%	362 156	22 844	5,93%					
działanie nr 4.6	6d	dział rozwinęty	14 655 000	0	14 655 000	0	2 844 794	1 293 088			1 293 088		1 551 706	17 499 794	0%	14 655 000	0	0,00%					
działanie nr 4.7	6d	dział rozwinęty	282 500	0	282 500	0	49 853	24 926			24 926		24 926	332 353	0%	265 737	16 763	5,93%					
działanie nr 4.8	6d	dział rozwinęty	1 842 500	0	1 842 500	0	325 147	325 147			325 147			2 167 647	0%	1 733 173	109 327	5,93%					
działanie nr 4.9	8b	dział rozwinęty	45 401 645	0	45 401 645	0	8 371 086	7 027 698			7 027 698		1 343 388	53 772 731	0%	42 707 679	2 693 966	5,93%					
OP V		dział rozwinęty	282 655 292	0	282 655 292	0	49 880 346	48 763 026	647 386	37 633 588	4 305 581	6 176 471	1 117 320	332 535 638		262 869 422	19 785 870	7,00%					
działanie nr 5.1	7b	dział rozwinęty	138 257 000	0	138 257 000	0	24 398 294	24 398 294			24 398 294			162 655 294	0%	120 879 010	17 377 990	12,57%					
działanie nr 5.2	7b	dział rozwinęty	8 000 000	0	8 000 000	0	1 411 765	1 411 765			1 411 765			9 411 765	0%	7 440 000	560 000	7,00%					
działanie nr 5.3	7b	dział rozwinęty	4 000 000	0	4 000 000	0	705 882	705 882			705 882			4 705 882	0%	3 720 000	280 000	7,00%					
działanie nr 5.4	7b	dział rozwinęty	12 398 292	0	12 398 292	0	2 187 934	2 187 934			2 187 934			14 586 226	0%	10 830 412	1 567 880	12,65%					
działanie nr 5.5	7d	dział rozwinęty	35 000 000	0	35 000 000	0	6 176 471	6 176 471			6 176 471			41 176 471	0%	35 000 000	0	0,00%					
działanie nr 5.6	7d	dział rozwinęty	75 000 000	0	75 000 000	0	13 235 294	13 235 294			13 235 294			88 235 294	0%	75 000 000	0	0,00%					
działanie nr 5.7	7c	dział rozwinęty	10 000 000	0	10 000 000	0	1 764 706	647 386	647 386				1 117 320	11 764 706	0%	10 000 000	0	0,00%					
OP VI		dział rozwinęty	165 000 000	0	165 000 000	0	29 117 647	6 302 264	6 302 264	0	0	0	22 815 383	194 117 647		153 450 000	11 550 000	7,00%					
działanie nr 6.1	8v	dział rozwinęty	27 990 000	0	27 990 000	0	4 939 412						4 939 412	32 929 412	0%	26 030 700	1 959 300	7,00%					
działanie nr 6.2	8v	dział rozwinęty	3 600 000	0	3 600 000	0	635 294						635 294	4 235 294	0%	3 348 000	252 000	7,00%					
działanie nr 6.3	8v	dział rozwinęty	3 510 000	0	3 510 000	0	619 412						619 412	4 129 412	0%	3 264 300	245 700	7,00%					
działanie nr 6.4	8iii	dział rozwinęty	18 000 000	0	18 000 000	0	3 176 470	941 176	941 176				2 235 294	21 176 470	0%	16 740 000	1 260 000	7,00%					

Indykatorywny plan finansowy (wydatki kwalifikowalne w EUR)

OP	PI	Kategoria regionu (*)	Wspada UE				Krajowe środki publiczne						Krajowe środki	Finansowanie	Szkolenia	Główna	Rezerwa	Udział	Wkład BII
													prywatne	ogółem	poziom	dotująca	wykonania	realizacji wykonania	
															osobliwego	(*)		w stos. do	
																		całkowitej kwoty	
			ogółem	RS	BRR	BS	ogółem	ogółem	budget państwa	budget województwa	budget pozostałych jst	inne				Wspade UE	Wspade UE	wspada UE	
			a=b+c+d	b	c	d	e=f+k	g+h+i+j	g	h	i	j	k	l=a+e	m	n=a+o	o	p=a/d*100%	q
OP I		działalność rozwojowa	342 050 000	0	342 050 000	0	60 361 765	16 448 581	0	0	13 440 882	3 007 699	43 913 184	402 411 765		322 227 000	19 823 000	5,80%	-
działanie nr 6.5	8i	działalność rozwojowa	87 000 000	0	0	87 000 000	15 352 941	2 725 794	2 725 794				12 627 147	102 352 941	10%	80 910 000	6 090 000	7,00%	-
działanie nr 6.6	8iv	działalność rozwojowa	12 900 000	0	0	12 900 000	2 276 471	1 517 647	1 517 647				758 824	15 176 471	20%	11 997 000	903 000	7,00%	-
działanie nr 6.7	8iv	działalność rozwojowa	5 000 000	0	0	5 000 000	882 353	294 118	294 118				588 235	5 882 353	10%	4 650 000	350 000	7,00%	-
działanie nr 6.8	8v	działalność rozwojowa	7 000 000	0	0	7 000 000	1 235 294	823 529	823 529				411 765	8 235 294	10%	6 510 000	490 000	7,00%	-
OP VII		działalność rozwojowa	131 180 000	0	0	131 180 000	23 149 412	8 207 514	7 956 975	250 539	0	0	14 941 898	154 329 412		122 018 138	9 161 862	6,98%	-
działanie nr 7.1	9i	działalność rozwojowa	82 180 000	0	0	82 180 000	14 502 353	3 253 412	3 253 412				11 248 941	96 682 353	20%	76 440 392	5 739 608	6,98%	-
działanie nr 7.2	9i	działalność rozwojowa	10 000 000	0	0	10 000 000	1 764 706	1 176 471	1 176 471				588 235	11 764 706	20%	9 301 581	698 419	6,98%	-
działanie nr 7.3	9v	działalność rozwojowa	13 080 281	0	0	13 080 281	2 308 285	1 538 857	1 538 857				769 428	15 388 566	0%	12 166 729	913 532	6,98%	-
działanie nr 7.4	9v	działalność rozwojowa	5 500 000	0	0	5 500 000	970 588	647 059	647 059				323 529	6 470 588	10%	5 115 869	384 131	6,98%	-
działanie nr 7.5	9v	działalność rozwojowa	1 419 719	0	0	1 419 719	250 539	250 539	250 539					1 670 258	0%	1 320 565	99 156	6,98%	-
działanie nr 7.6	9iv	działalność rozwojowa	11 400 000	0	0	11 400 000	2 011 765	1 341 176	1 341 176				670 589	13 411 765	20%	10 603 802	796 198	6,98%	-
działanie nr 7.7	9iv	działalność rozwojowa	7 600 000	0	0	7 600 000	1 341 176	0					1 341 176	8 941 176	10%	7 069 201	530 799	6,98%	-



Indykacyjny plan finansowy (wydatki kwalifikowalne w EUR)

OP	PI	Kategoria regionu (*)	Wspade UE				Krajowe środki publiczne						Krajowe środki prywatne	Finansowanie ogółem	Środki własne	Główna dotacja	Rezerwa wykonania	Udział realizowanej wydatki	Wkład BDI										
			ogółem	RS	BRR	BS	ogółem	ogółem	budżet państwa	budżet województwa	budżet pozostałych jst	inne																	
																				a=b+c+d	b	c	d	e=f+k	f+g+h+i+j	g	h	i	j
OP I		dział rozwnięty	342 050 000	0	342 050 000	0	60 361 765	16 448 581	0	0	13 440 882	3 007 699	43 913 184	402 411 765		322 227 000	19 823 000	5,80%											
OP VIII		dział rozwnięty	90 191 295	0	0	90 191 295	15 916 111	6 141 393	6 141 393	0	0	0	9 774 718	106 107 406		83 877 905	6 313 390	7,00%											
działanie nr 8.1	10i	dział rozwnięty	10 483 230	0	0	10 483 230	1 849 982	0					1 849 982	12 333 212	10%	10 483 230	0	0,00%											
działanie nr 8.2	10i	dział rozwnięty	3 116 770	0	0	3 116 770	550 018	183 339	183 339				366 679	3 666 788	10%	3 116 770	0	0,00%											
działanie nr 8.3	10i	dział rozwnięty	7 800 000	0	0	7 800 000	1 376 471	917 647	917 647				458 824	9 176 471	10%	7 800 000	0	0,00%											
działanie nr 8.4	10i	dział rozwnięty	4 000 000	0	0	4 000 000	705 882	235 294	235 294				470 588	4 705 882	10%	4 000 000	0	0,00%											
działanie nr 8.5	10i	dział rozwnięty	5 500 000	0	0	5 500 000	970 588	161 765	161 765				808 823	6 470 588	10%	5 500 000	0	0,00%											
działanie nr 8.6	10iv	dział rozwnięty	33 891 295	0	0	33 891 295	5 980 817	2 990 408	2 990 408				2 990 409	39 872 112	10%	27 577 905	6 313 390	18,63%											
działanie nr 8.7	10iv	dział rozwnięty	3 400 000	0	0	3 400 000	600 000	300 000	300 000				300 000	4 000 000	10%	3 400 000	0	0,00%											
działanie nr 8.8	10iv	dział rozwnięty	2 000 000	0	0	2 000 000	352 941	176 470	176 470				176 471	2 352 941	10%	2 000 000	0	0,00%											
działanie nr 8.9	10iv	dział rozwnięty	10 000 000	0	0	10 000 000	1 764 706	588 235	588 235				1 176 471	11 764 706	10%	10 000 000	0	0,00%											
działanie nr 8.10	10iii	dział rozwnięty	10 000 000	0	0	10 000 000	1 764 706	588 235	588 235				1 176 471	11 764 706	10%	10 000 000	0	0,00%											
OP IX		dział rozwnięty	145 000 000	0	145 000 000	0	25 588 236	21 750 001	0	12 814 118	8 935 883	0	3 838 235	170 588 236		136 300 000	8 700 000	6,00%											
działanie nr 9.1	9a	dział rozwnięty	40 000 000	0	40 000 000	0	7 058 824	7 058 824		7 058 824				47 058 824	0%	37 600 000	2 400 000	6,00%											
działanie nr 9.2	9a	dział rozwnięty	10 000 000	0	10 000 000	0	1 764 706	1 000 000		1 000 000			764 706	11 764 706	0%	9 400 000	600 000	6,00%											
działanie nr 9.3	9b	dział rozwnięty	40 000 000	0	40 000 000	0	7 005 883	4 932 354		4 932 354			2 073 529	47 005 883	0%	37 600 000	2 400 000	6,00%											
działanie nr 9.4	10a	dział rozwnięty	3 000 000	0	3 000 000	0	582 353	423 529		423 529			158 824	3 582 353	0%	2 820 000	180 000	6,00%											
działanie nr 9.5	10a	dział rozwnięty	1 000 000	0	1 000 000	0	176 471	176 471		176 471				1 176 471	0%	940 000	60 000	6,00%											
działanie nr 9.6	10a	dział rozwnięty	15 000 000	0	15 000 000	0	2 647 059	2 647 059		2 647 059				17 647 059	0%	14 100 000	900 000	6,00%											
działanie nr 9.7	10a	dział rozwnięty	2 000 000	0	2 000 000	0	352 941	352 941		352 941				2 352 941	0%	1 880 000	120 000	6,00%											
działanie nr 9.8	10a	dział rozwnięty	10 000 000	0	10 000 000	0	1 764 706	1 344 706		1 344 706			420 000	11 764 706	0%	9 400 000	600 000	6,00%											
działanie nr 9.9	10a	dział rozwnięty	4 000 000	0	4 000 000	0	705 882	705 882		705 882				4 705 882	0%	3 760 000	240 000	6,00%											
działanie nr 9.10	2c	dział rozwnięty	20 000 000	0	20 000 000	0	3 529 412	3 108 236		3 108 236			421 176	23 529 412	0%	18 800 000	1 200 000	6,00%											
OP X		dział rozwnięty	64 049 568	0	0	64 049 568	11 302 865	11 302 865	0	8 393 318	2 678 547	231 000	0	75 352 433		64 049 568	0	0,00%											

Indykacyjny plan finansowy (wydatki kwalifikowalne w EUR)

OP	PI	Kategoria regionu (*)	Wspade UE				Krajowe środki publiczne						Krajowe środki	Finansowanie	Skazany	Główna	Rezerwa	Udział	Wkład BI
													prywatne	ogółem	poziom	dotująca	wykonania	rezerwy wykonania	
															oszczędności	(*)		w stos. do	
																		dotowanej kwoty	
			ogółem	RS	BRR	BS	ogółem	ogółem	budget	budget	budget poszczególnych	inne				Wspade	Wspade	wspada UE	
			a=b+c+d	b	c	d	e=f+k	g+h+i+j	g	h	i	j	k	l=a+e	m	n=a+o	o	p=a/100%	q
OP.1		dział. rozwinięty	342 050 000	0	342 050 000	0	60 361 765	16 448 581	0	0	13 440 882	3 007 699	43 913 184	402 411 765		322 227 000	19 823 000	5,80%	
dział. nr 10.1		dział. rozwinięty	64 049 568	0	0	64 049 568	11 302 865	11 302 865	0	8 393 318	2 678 547	231 000	0	75 352 433		64 049 568			
Razem EFRR	-	dział. rozwinięty	1 150 818 353		1 150 818 353		203 085 594	134 176 014	2 006 210	53 306 530	68 885 007	9 978 287	68 909 561	1 353 903 947		1 081 769 252	69 049 101	6,00%	-
Razem EFS	-	dział. rozwinięty	450 420 863			450 420 863	79 486 035	31 954 036	20 400 632	8 643 857	2 678 547	231 000	47 531 999	529 906 898		423 395 611	27 025 252	6,00%	-
ŁĄCZNE	-	dział. rozwinięty	1 601 239 216	0			282 571 629	166 130 070	22 406 842	61 950 387	71 563 554	10 209 287	116 441 560	1 883 810 845		1 505 164 863	96 074 353	6,00%	-